



ТЕРРИТОРИАЛЬНЫЙ ОРГАН ФЕДЕРАЛЬНОЙ  
СЛУЖБЫ ГОСУДАРСТВЕННОЙ СТАТИСТИКИ  
ПО ЧЕЧЕНСКОЙ РЕСПУБЛИКЕ

# Индексы цен в производственном секторе экономики Чеченской Республики

август 2023 года



ТЕРРИТОРИАЛЬНЫЙ ОРГАН ФЕДЕРАЛЬНОЙ  
СЛУЖБЫ ГОСУДАРСТВЕННОЙ СТАТИСТИКИ  
ПО ЧЕЧЕНСКОЙ РЕСПУБЛИКЕ

# Индексы цен в производственном секторе экономики

Чеченской Республики

август 2023 года

- 01 Индексы цен в производственном секторе экономики
- 02 Индексы цен производителей и потребительских цен
- 03 Индексы цен производителей промышленных товаров
- 04 Индексы цен производителей сельскохозяйственной продукции
- 05 Индексы цен производителей на продукцию растениеводства
- 06 Индексы цен производителей на продукцию животноводства
- 07 Индексы цен на продукцию инвестиционного назначения

\* Ежемесячные данные оперативной статистики



# ИНДЕКСЫ ЦЕН В ПРОИЗВОДСТВЕННОМ СЕКТОРЕ ЭКОНОМИКИ

АВГУСТ 2023 ГОДА В % К ДЕКАБРЮ ПРЕДЫДУЩЕГО ГОДА



Индексы цен производителей промышленных товаров

**109,2**



Индексы цен производителей сельскохозяйственной продукции

**98,3**



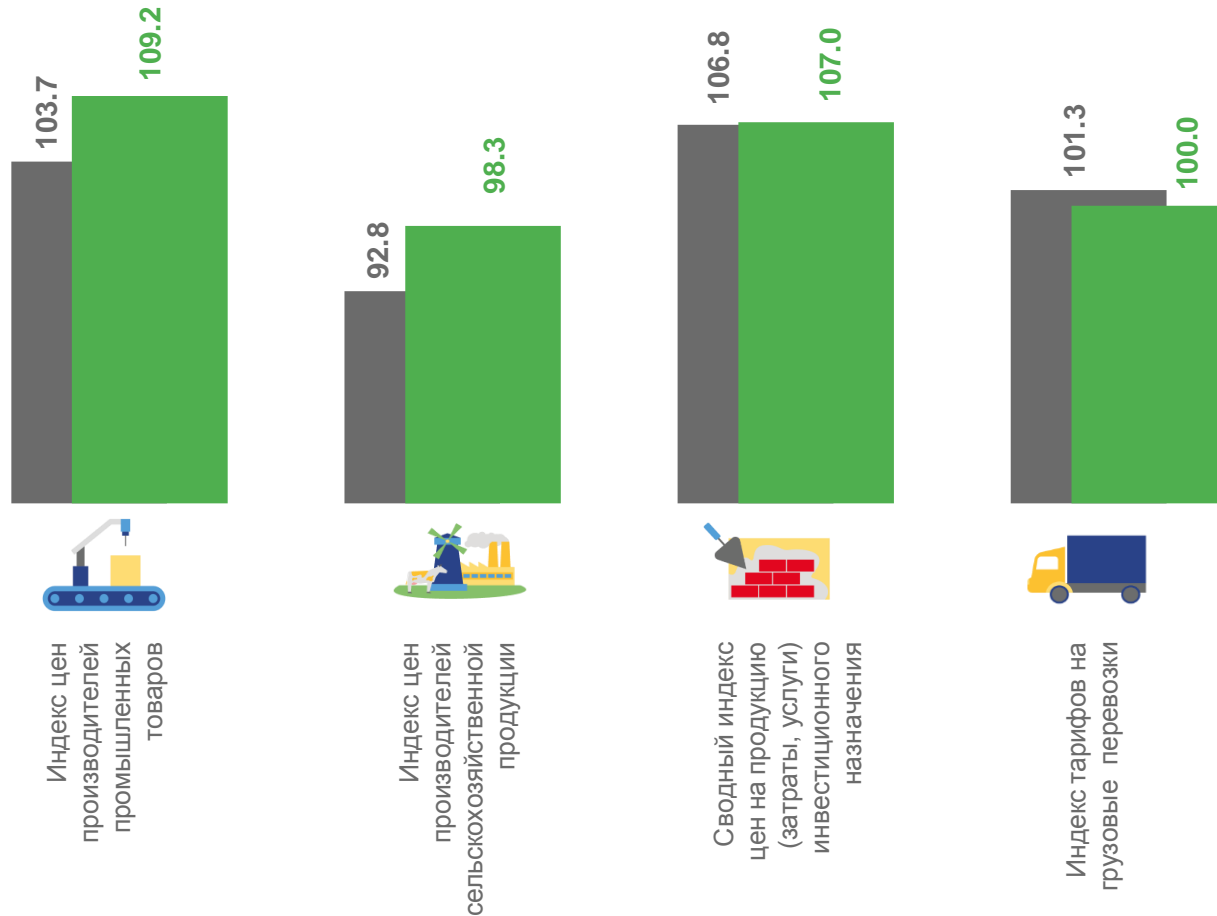
Сводный индекс цен на продукцию (затраты, услуги) инвестиционного назначения

**107,0**



Индексы цен на грузовые перевозки

**100,0**



# ИНДЕКСЫ ЦЕН ПРОИЗВОДИТЕЛЕЙ И ПОТРЕБИТЕЛЬСКИХ ЦЕН

АВГУСТ 2023 ГОДА В % К ПРЕДЫДУЩЕМУ МЕСЯЦУ



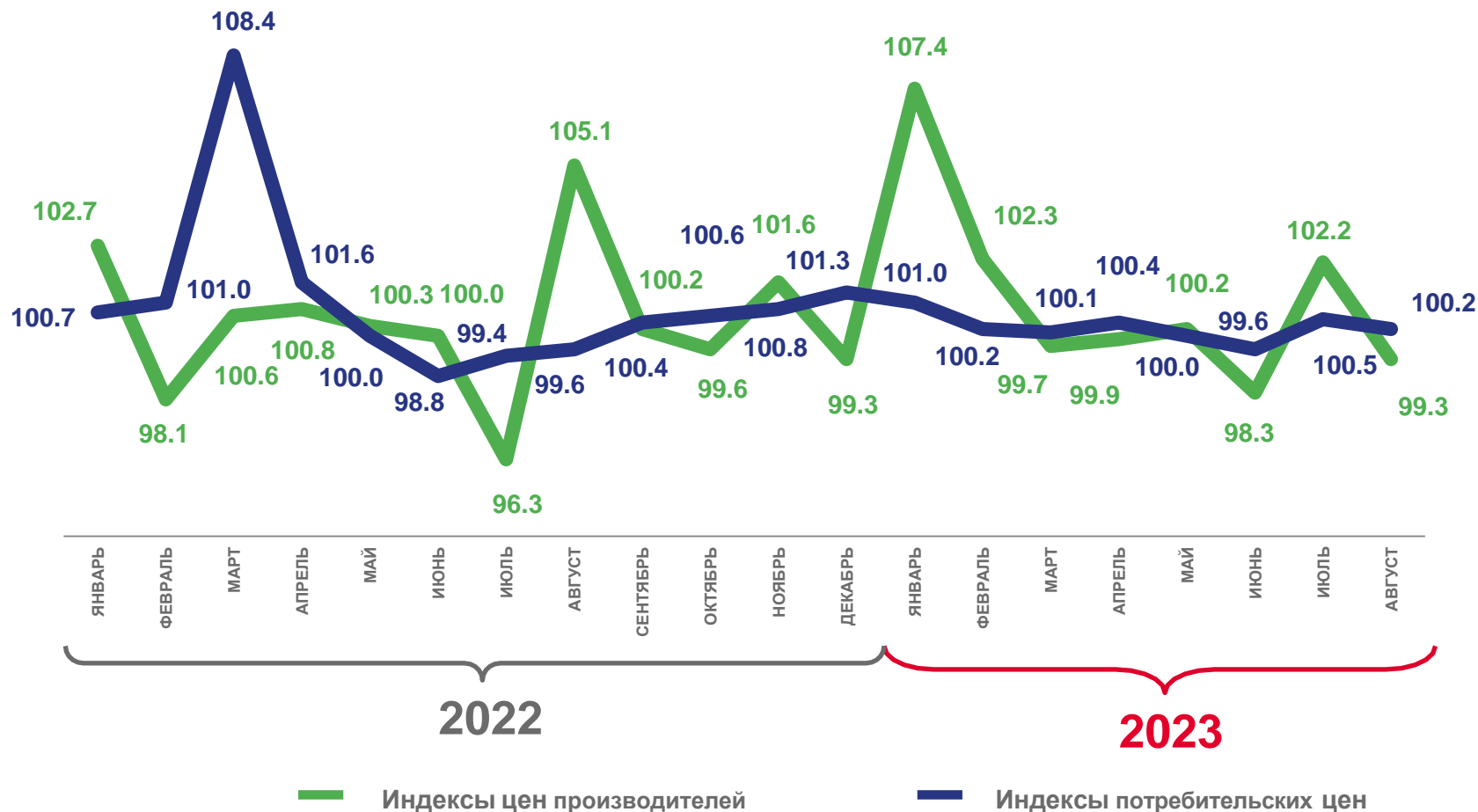
Индекс цен производителей

**99,3**



Индекс потребительских цен

**100,2**



# ИНДЕКСЫ ЦЕН ПРОИЗВОДИТЕЛЕЙ И ПОТРЕБИТЕЛЬСКИХ ЦЕН

АВГУСТ 2023 ГОДА В % К ДЕКАБРЮ ПРЕДЫДУЩЕГО ГОДА



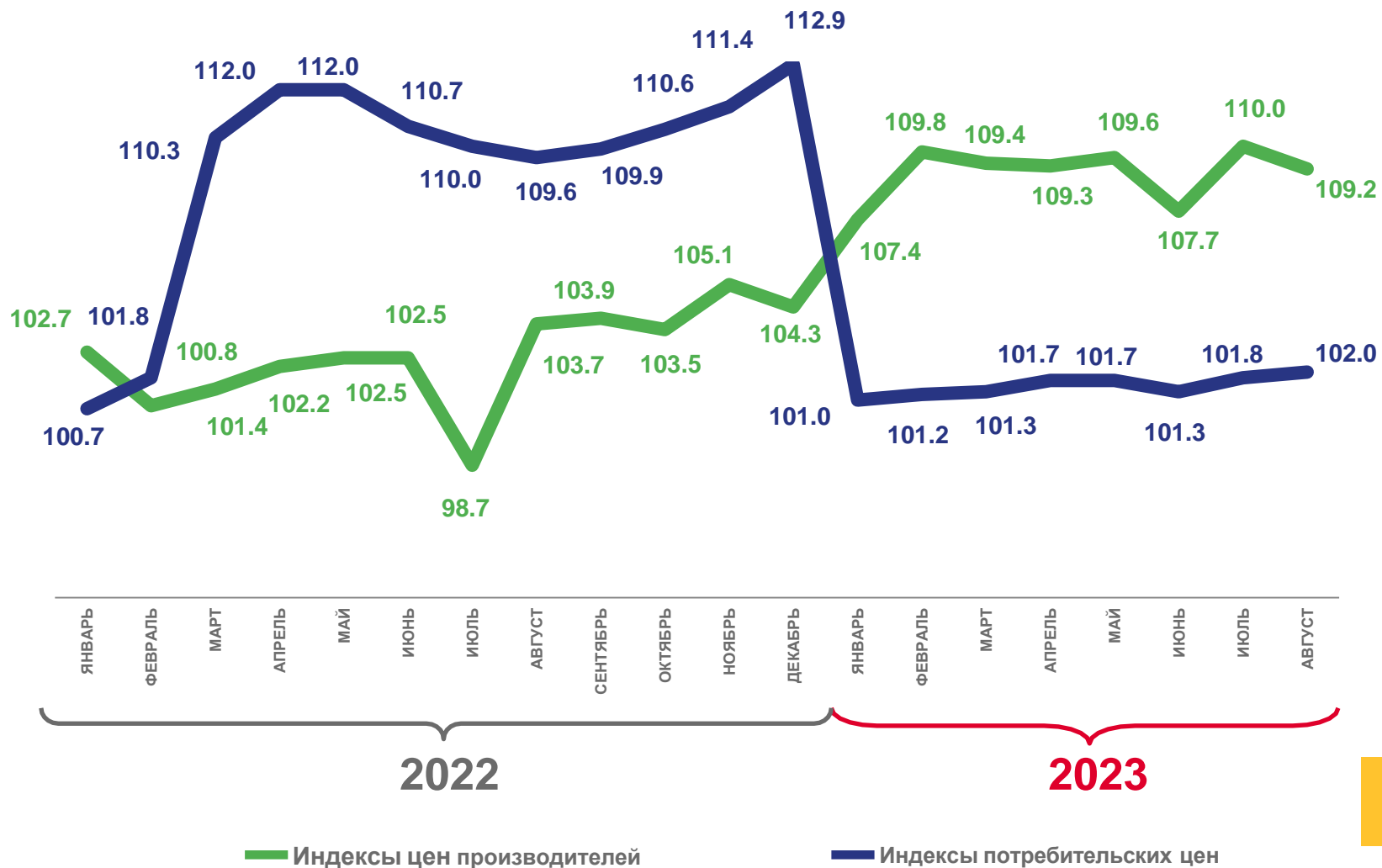
Индекс цен производителей

**109,2**



Индекс потребительских цен

**102,0**





# ИНДЕКСЫ ЦЕН ПРОИЗВОДИТЕЛЕЙ ПРОМЫШЛЕННЫХ ТОВАРОВ

АВГУСТ 2023 ГОДА В % К ДЕКАБРЮ ПРЕДЫДУЩЕГО ГОДА

## Индексы цен производителей

**109,2**



Добыча полезных ископаемых

**107,3**



Обрабатывающие производства

**109,3**



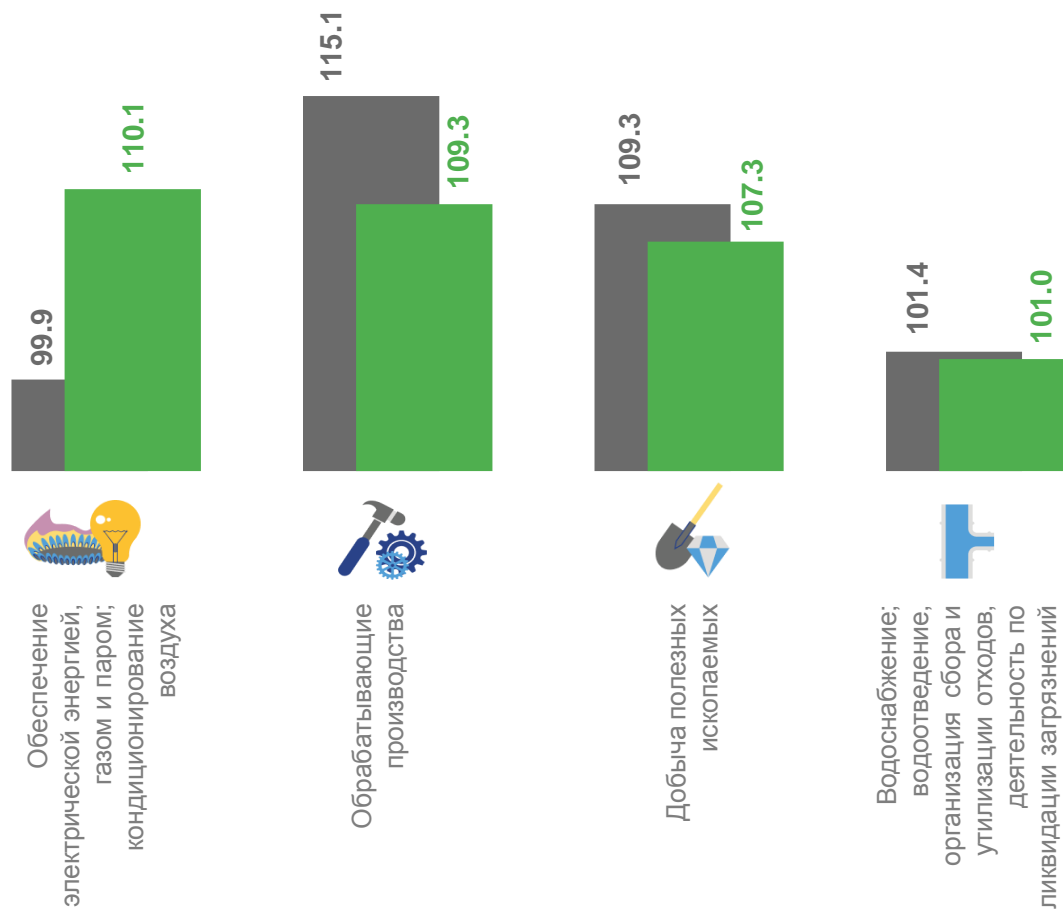
Обеспечение электрической энергией, газом и паром; кондиционирование воздуха

**110,1**



Водоснабжение; водоотведение, организация сбора и утилизации отходов, деятельность по ликвидации загрязнений

**101,0**



■ 2022

■ 2023





# ИНДЕКСЫ ЦЕН ПРОИЗВОДИТЕЛЕЙ СЕЛЬСКОХОЗЯЙСТВЕННОЙ ПРОДУКЦИИ

АВГУСТ 2023 ГОДА В % К ПРЕДЫДУЩЕМУ МЕСЯЦУ

Сельское хозяйство

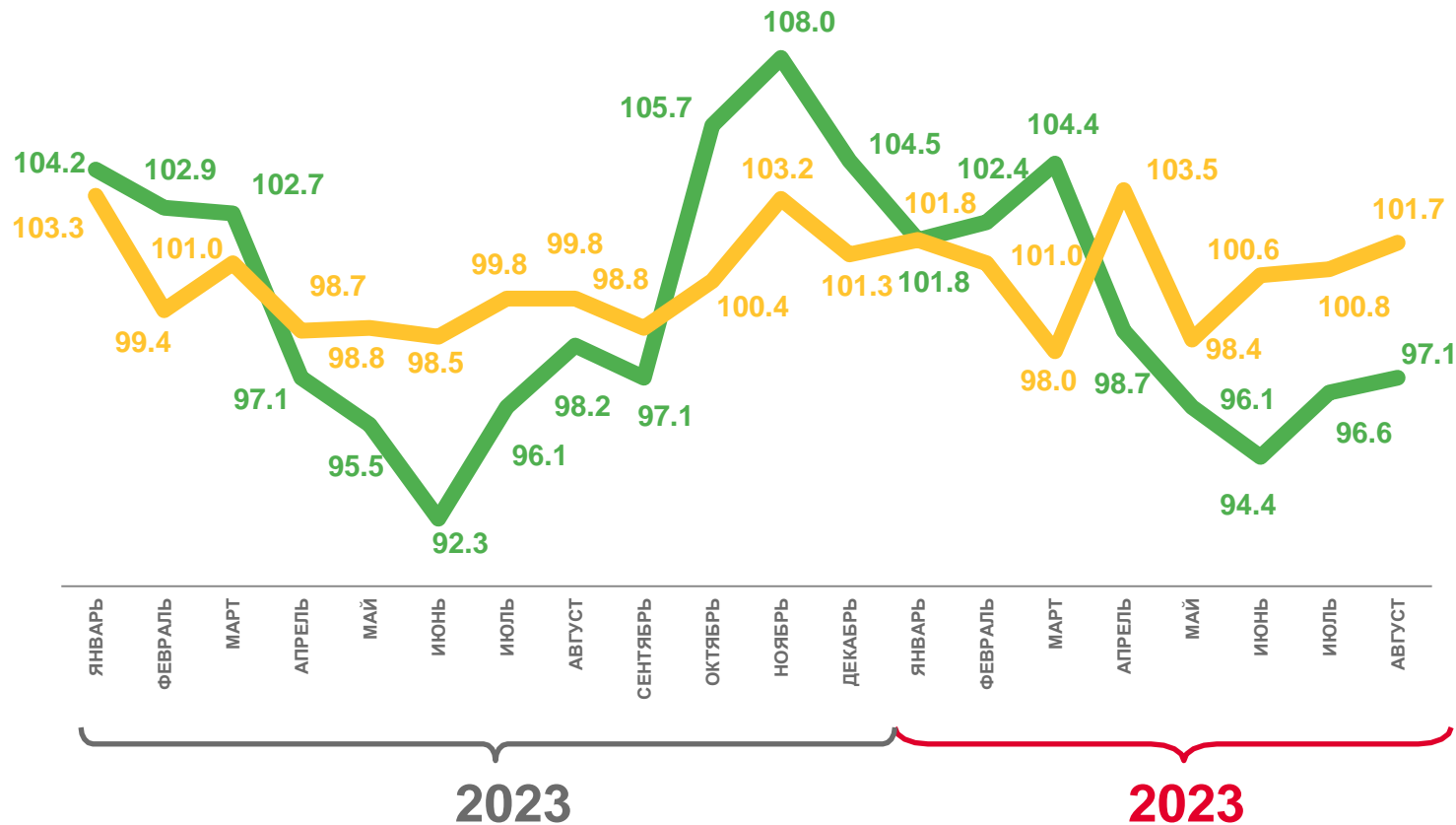
99,4

Растениеводство

97,1

Животноводство

101,7



— Индексы цен производителей растениеводства  
 — Индексы цен производителей животноводства





# ИНДЕКСЫ ЦЕН ПРОИЗВОДИТЕЛЕЙ СЕЛЬСКОХОЗЯЙСТВЕННОЙ ПРОДУКЦИИ

АВГУСТ 2023 ГОДА В % К ДЕКАБРЮ ПРЕДЫДУЩЕГО ГОДА

Сельское хозяйство

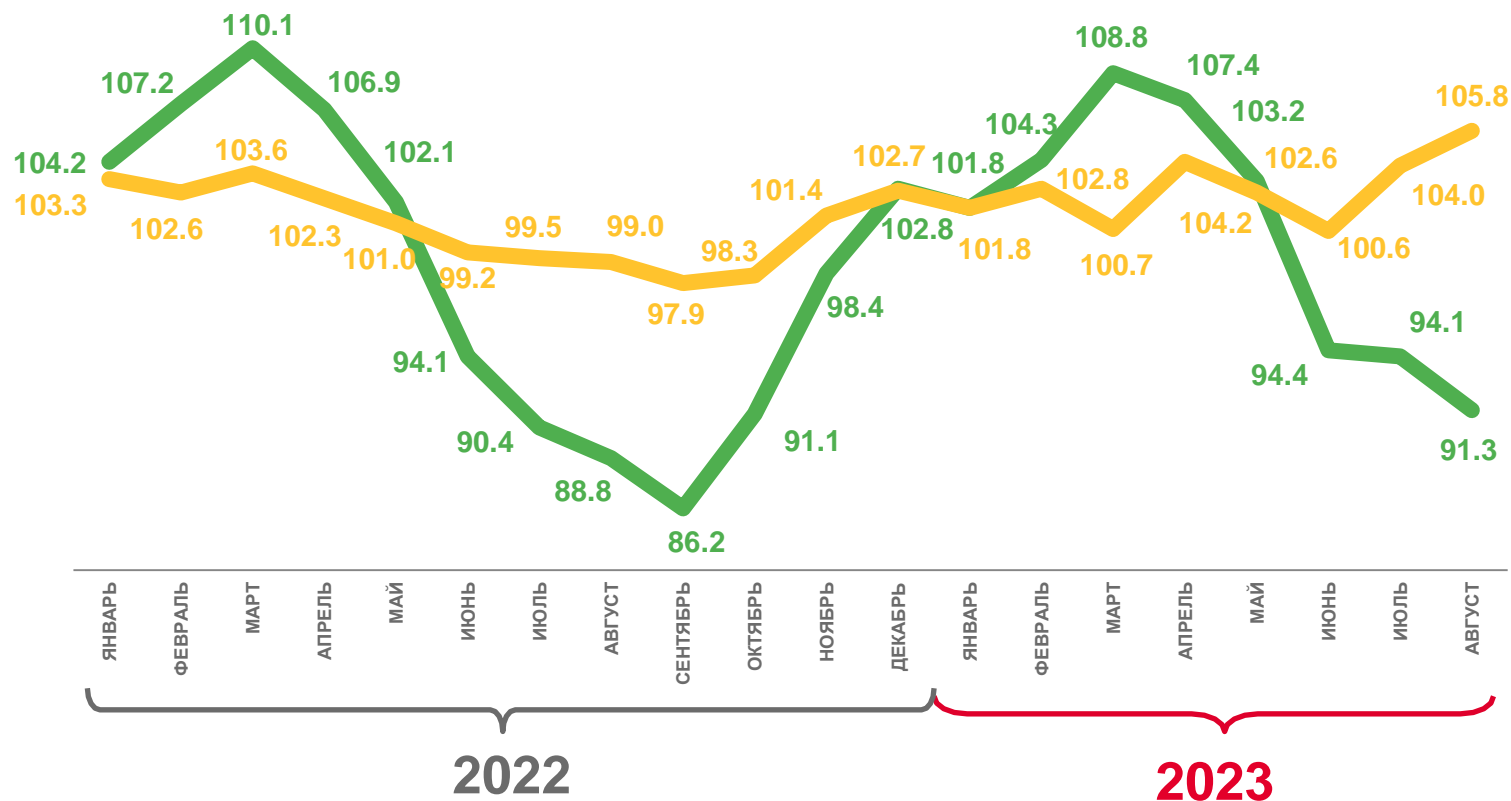
98,3

Растениеводство

91,3

Животноводство

105,8



— Индексы цен производителей растениеводства  
 — Индексы цен производителей животноводства







# ИНДЕКСЫ ЦЕН ПРОИЗВОДИТЕЛЕЙ НА ПРОДУКЦИЮ РАСТЕНИЕВОДСТВА

АВГУСТ 2023 ГОДА В % К ДЕКАБРЮ ПРЕДЫДУЩЕГО ГОДА

## Растениеводство

91,3



Зерновые и зернобобовые культуры

99,6



Семена и плоды масличных культур

94,4



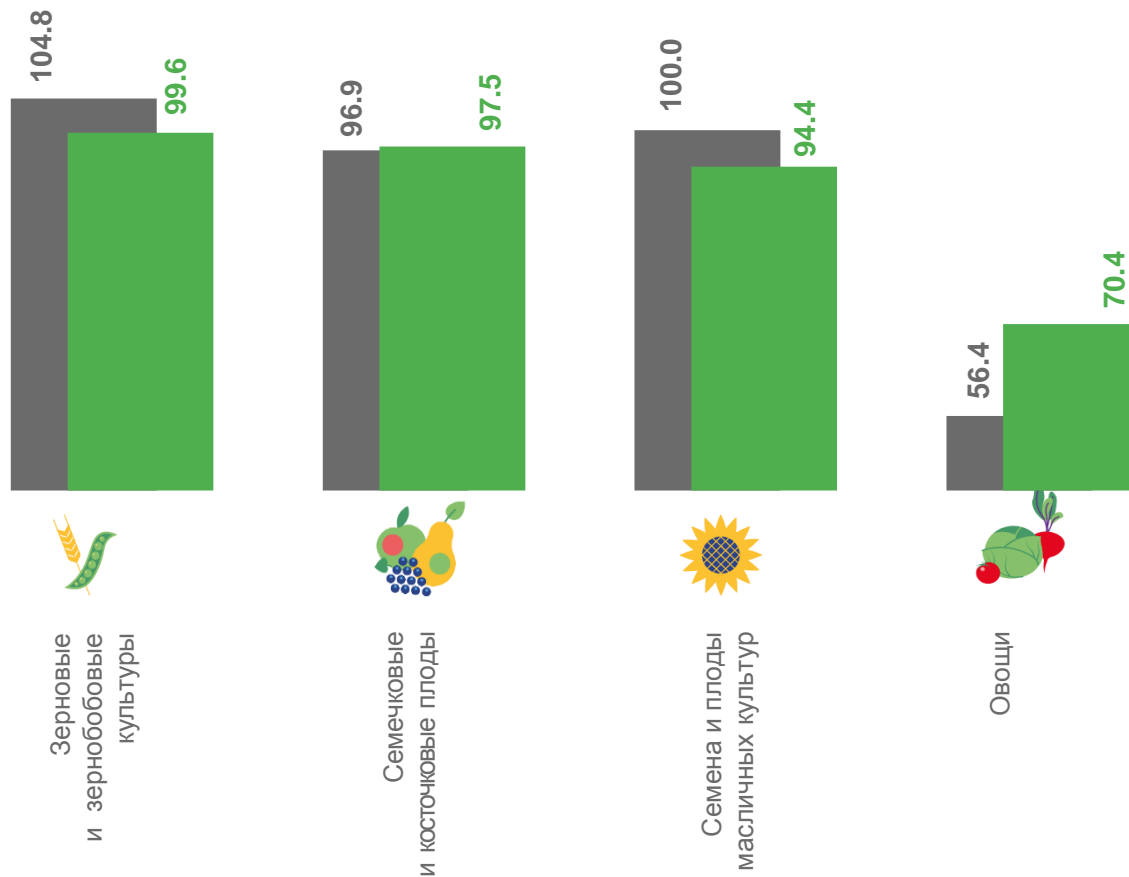
Овощи

70,4



Семечковые и косточковые плоды

97,5



■ Август 2022 г. к декабрю 2021 г.

■ Август 2023 г. к декабрю 2022 г.





# ИНДЕКСЫ ЦЕН ПРОИЗВОДИТЕЛЕЙ НА ПРОДУКЦИЮ ЖИВОТНОВОДСТВА

АВГУСТ 2023 ГОДА В % К ДЕКАБРЮ ПРЕДЫДУЩЕГО ГОДА

## Животноводство

105,8



Крупный рогатый скот

118,0



Молоко сырое крупного рогатого скота

111,8



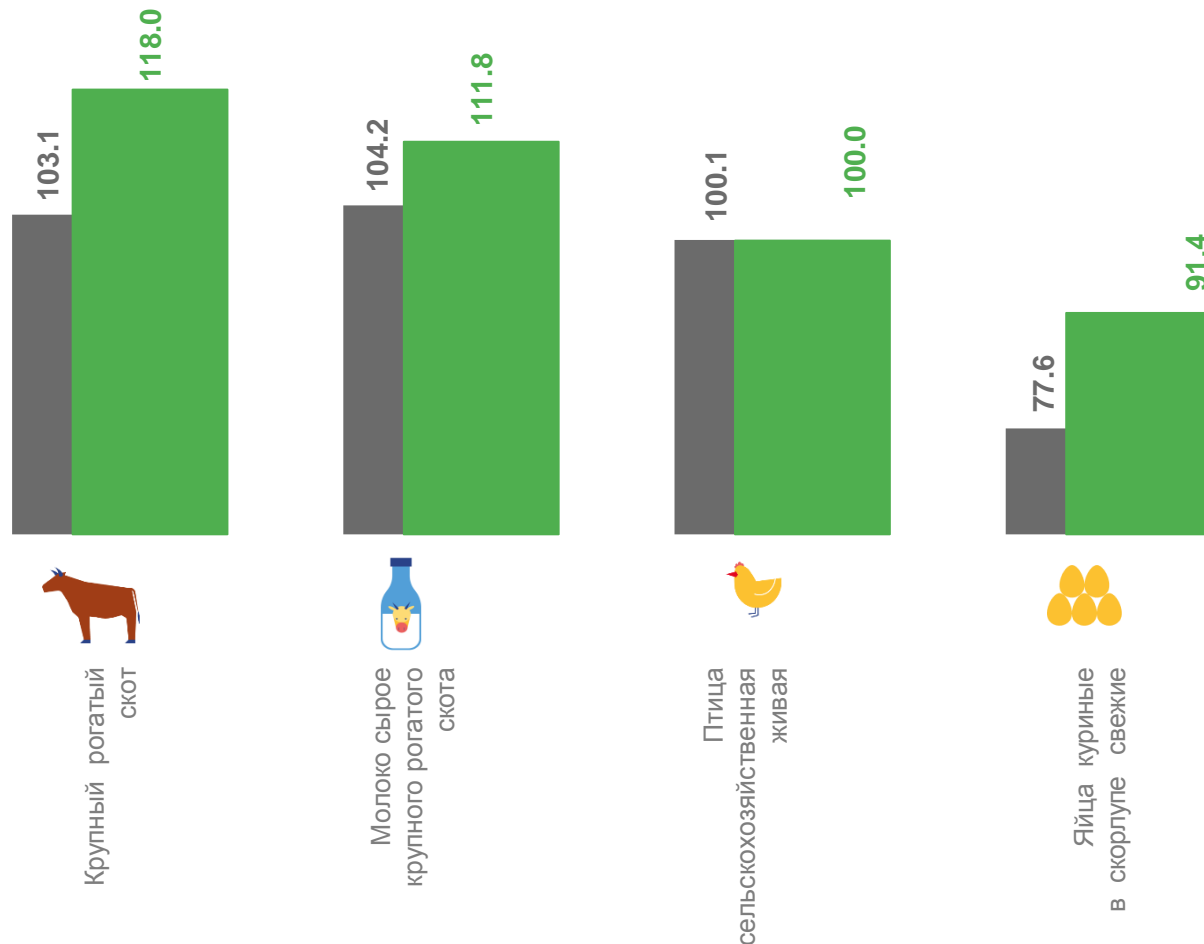
Птица сельскохозяйственная живая

100,0



Яйца куриные в скорлупе свежие

91,4



■ Август 2022 г. к декабрю 2021 г.

■ Август 2023 г. к декабрю 2022 г.





# ИНДЕКСЫ ЦЕН НА ПРОДУКЦИЮ ИНВЕСТИЦИОННОГО НАЗНАЧЕНИЯ

АВГУСТ 2023 ГОДА В % К ПРЕДЫДУЩЕМУ МЕСЯЦУ

Сводный индекс цен на продукцию (затраты, услуги) инвестиционного назначения

**100,5**

Индекс цен производителей на строительную продукцию

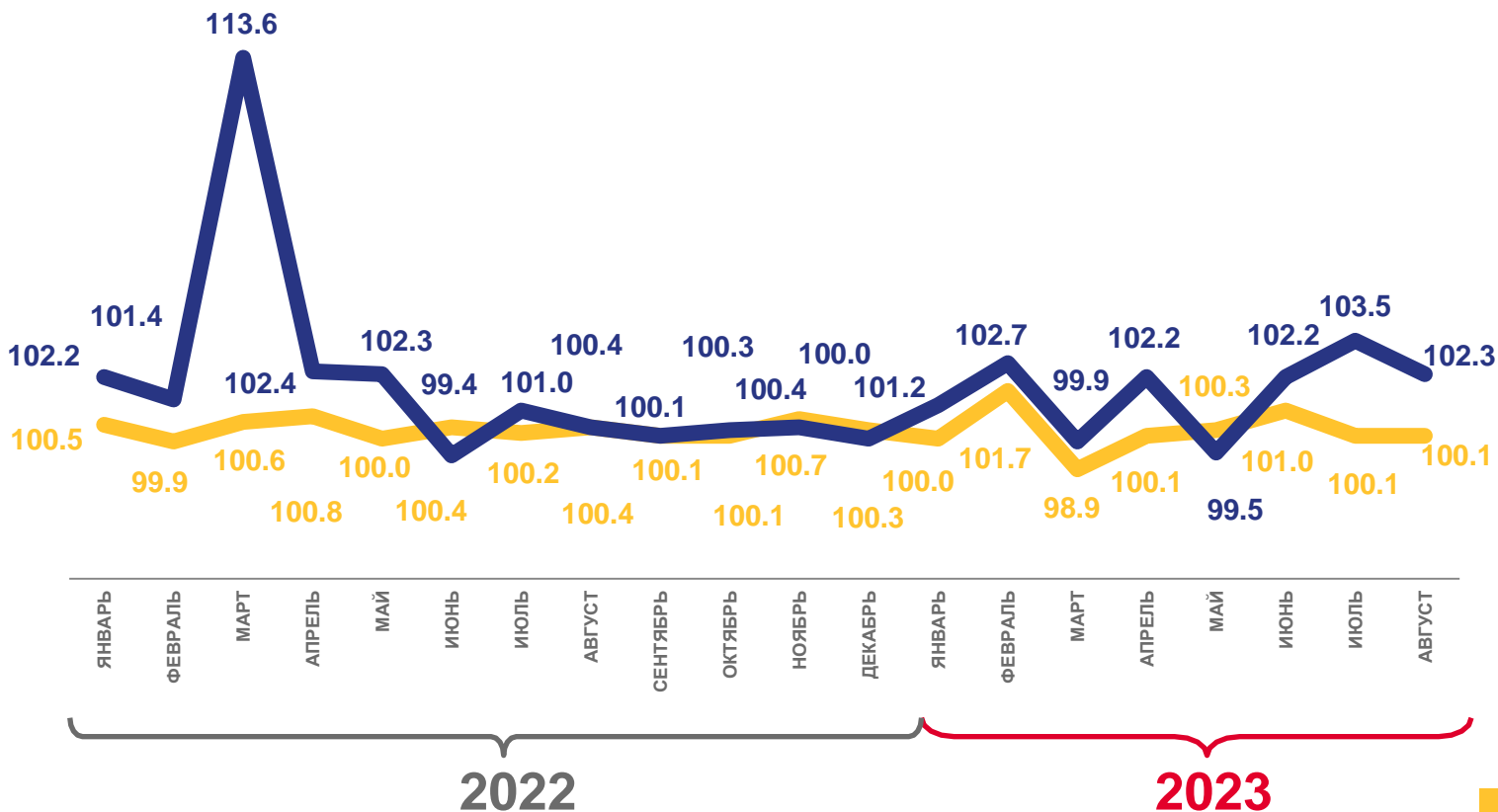
**100,1**

Индекс цен приобретения машин и оборудования инвестиционного назначения

**102,3**

Индекс цен на прочую продукцию (затраты, услуги) инвестиционного назначения

**100,8**



— Индекс цен производителей на строительную продукцию

— Индекс цен приобретения машин и оборудования инвестиционного назначения





# ИНДЕКСЫ ЦЕН НА ПРОДУКЦИЮ ИНВЕСТИЦИОННОГО НАЗНАЧЕНИЯ

АВГУСТ 2023 ГОДА В % К ДЕКАБРЮ ПРЕДЫДУЩЕГО ГОДА

Сводный индекс цен на продукцию (затраты, услуги) инвестиционного назначения

**107,0**

Индекс цен производителей на строительную продукцию

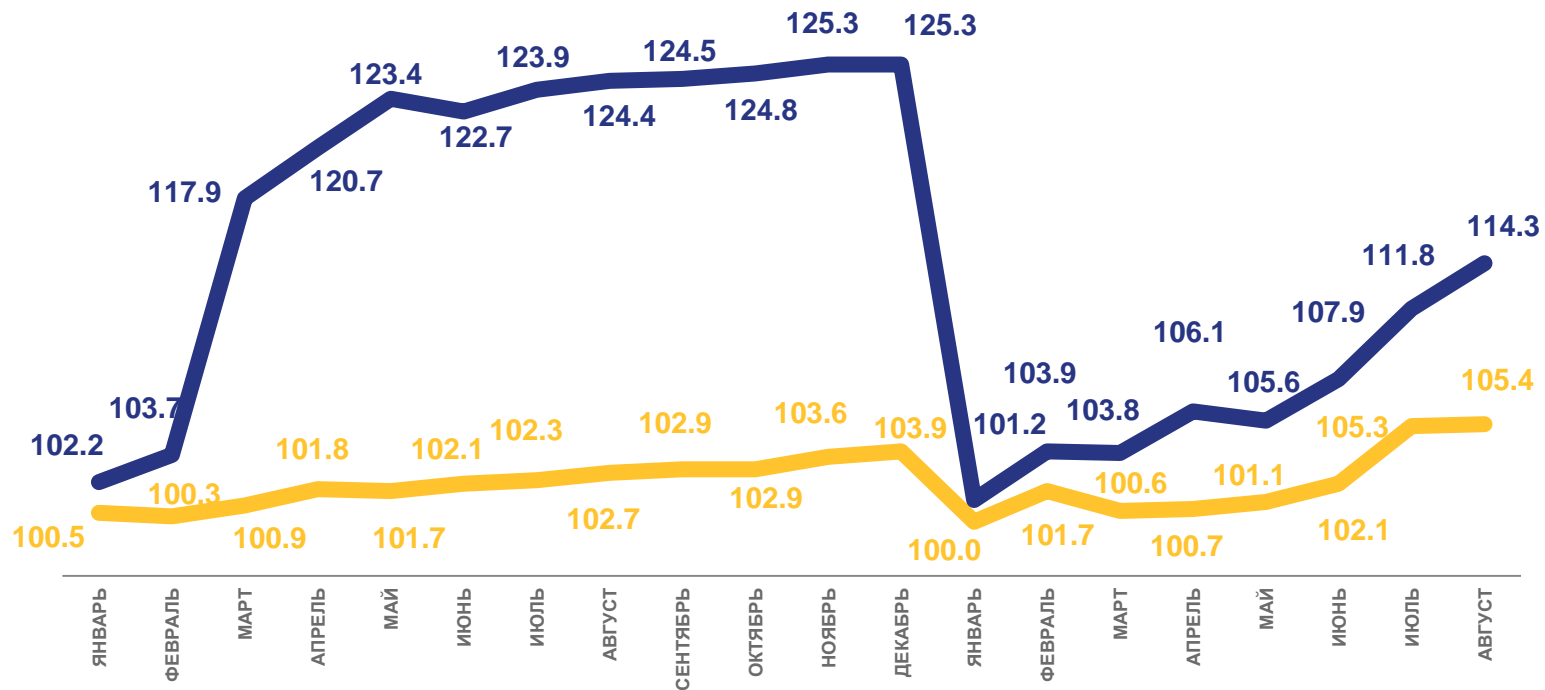
**105,4**

Индекс цен приобретения машин и оборудования инвестиционного назначения

**114,3**

Индекс цен на прочую продукцию (затраты, услуги) инвестиционного назначения

**100,1**



— Индекс цен производителей на строительную продукцию

— Индекс цен приобретения машин и оборудования инвестиционного назначения

